



BACKLOG

a única fonte de requisitos!






Fábio Aguiar

fabiogr.com/bio



fabyogr



fabiogr



fabiogr




fabyogr



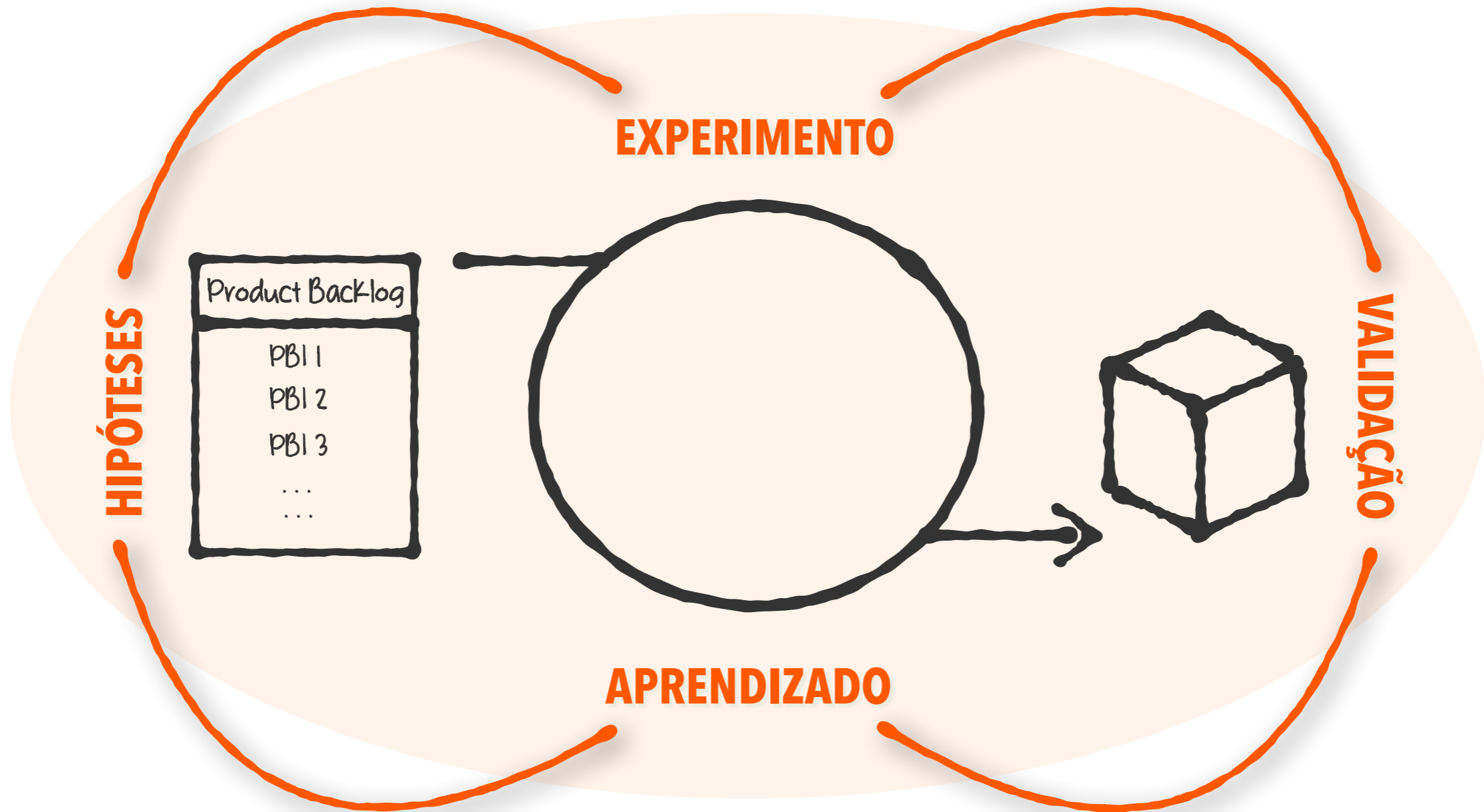
BACKLOG

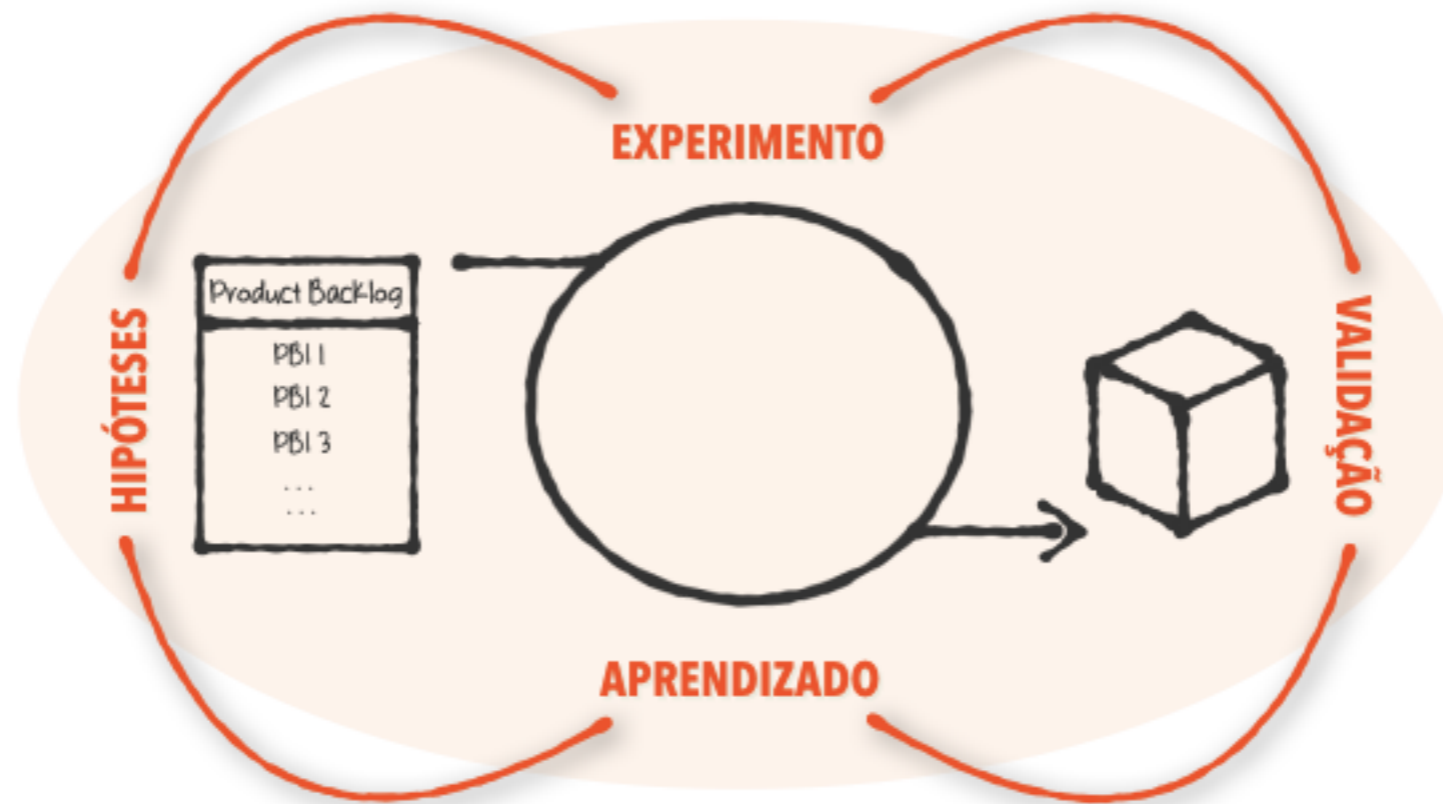
a única fonte de requisitos!



O Product Backlog é uma lista ordenada de tudo o que possa ser necessário no produto e é a única fonte de requisitos para todas as mudanças a serem feitas no produto.

K Schwaber & J Sutherland, The Scrum Guide, 2011.





O objetivo da descoberta de produtos é
aprender rapidamente



**SEJA COLABORATIVO
E EFETIVO NA CRIAÇÃO
DO PRODUCT BACKLOG**

Product Backlog Building

consiste em vivenciar na prática a elaboração e criação de um Product Backlog efetivo e colaborativo, esclarecendo as user stories e o backlog dos times, e utilizando o PBB Canvas como ferramenta facilitação.



PRODUCT BACKLOG BUILDING

O PBB Canvas



PRODUCT BACKLOG BUILDING

PBB Canvas

PRODUCT NAME

PROBLEMS	PERSONAS
	FEATURES
EXPECTATIONS	PBI: PRODUCT BACKLOG ITEMS

Baixe o canvas:
fabiogr.com/PBBCanvas



Compreenda o


Estado Atual



Compreenda o

Estado Desejado




Personas



Features



PBI: Product Backlog Items



PRODUCT BACKLOG BUILDING

PRODUCT BACKLOG BUILDING



Nome do Produto

PRODUCT BACKLOG BUILDING
PBB Canvas

PRODUCT NAME

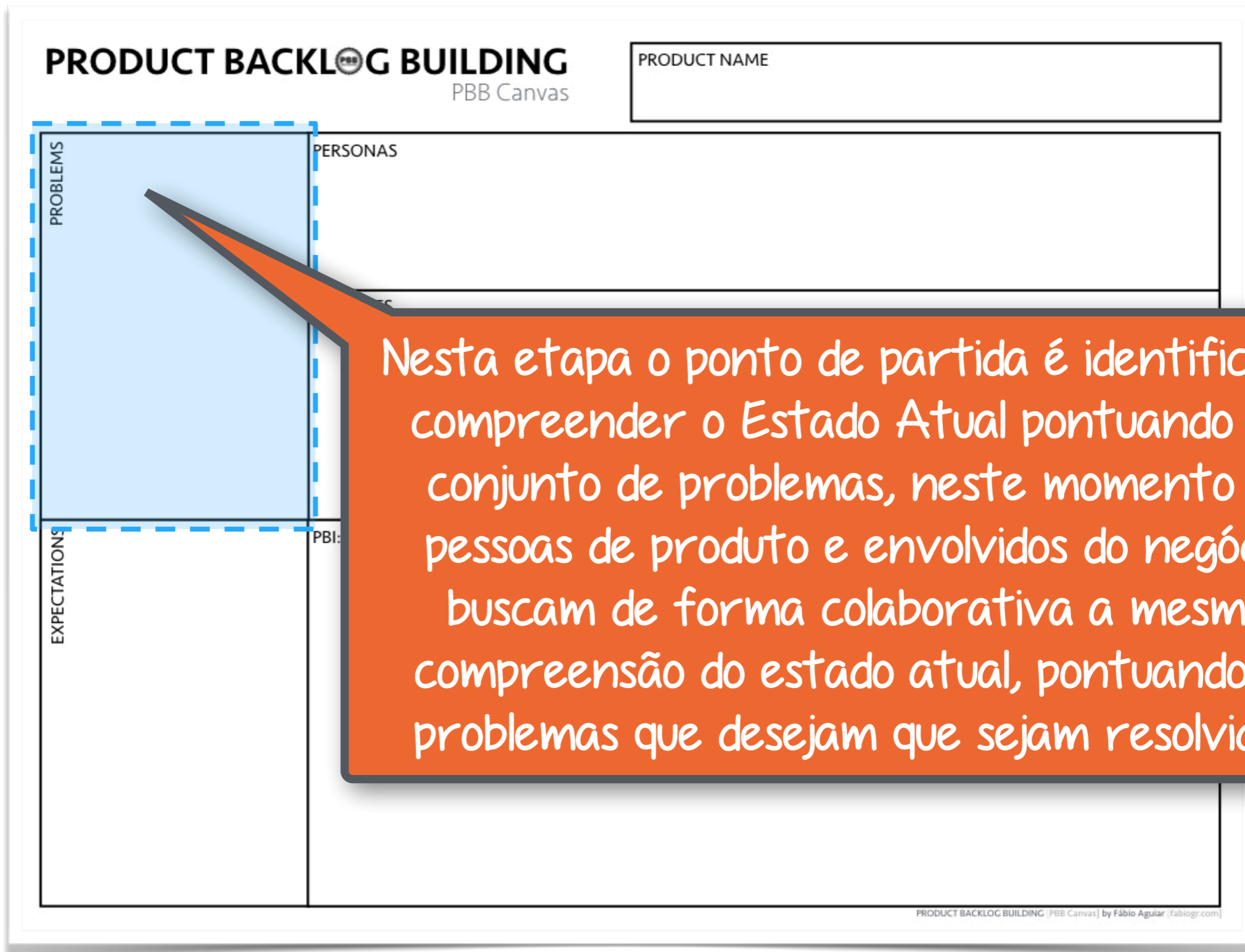
PROBLEMS	PERSONAS
EXPECTAT	

PRODUCT BACKLOG BUILDING | PBB Canvas | by Fábio Aguiar | fabiogr.com

A primeira etapa é identificar o produto que será construído.

PRODUCT BACKLOG BUILDING

Problemas



PRODUCT BACKLOG BUILDING

Expectativas



PRODUCT BACKLOG BUILDING
PBB Canvas

PRODUCT NAME

PROBLEMS	PERSONAS
	FEATURES
EXPECTATIONS	PBI:

Nesta etapa é importante identificar o Estado Desejado, alinhando suas expectativas aos problemas do estado atual, para que, de uma forma compartilhada, todos os envolvidos possam alinhar suas expectativas.

PRODUCT BACKLOG BUILDING | PBB Canvas | by Fábio Aguiar | fabiogr.com

PRODUCT BACKLOG BUILDING

Personas



PRODUCT BACKLOG BUILDING
PBB Canvas

PRODUCT NAME

PROBLEMS	PERSONAS
	FEATURES
EXPECTATIONS	PBI: PRODUCT BACK

Nesta etapa saiba quem são os usuários, papéis e responsáveis envolvidos no produto e saiba o que faz e o que espera sobre o produto.

PRODUCT BACKLOG BUILDING | PBB Canvas | by Fábio Aguiar | fabiogr.com

PRODUCT BACKLOG BUILDING



Personas



PRODUCT BACKLOG BUILDING

Features



PRODUCT BACKLOG BUILDING
PBB Canvas

PRODUCT NAME

PROBLEMS	PERSONAS
	FEATURES
EXPECTATIONS	PBI: PRODUCT BACKLOG ITEM

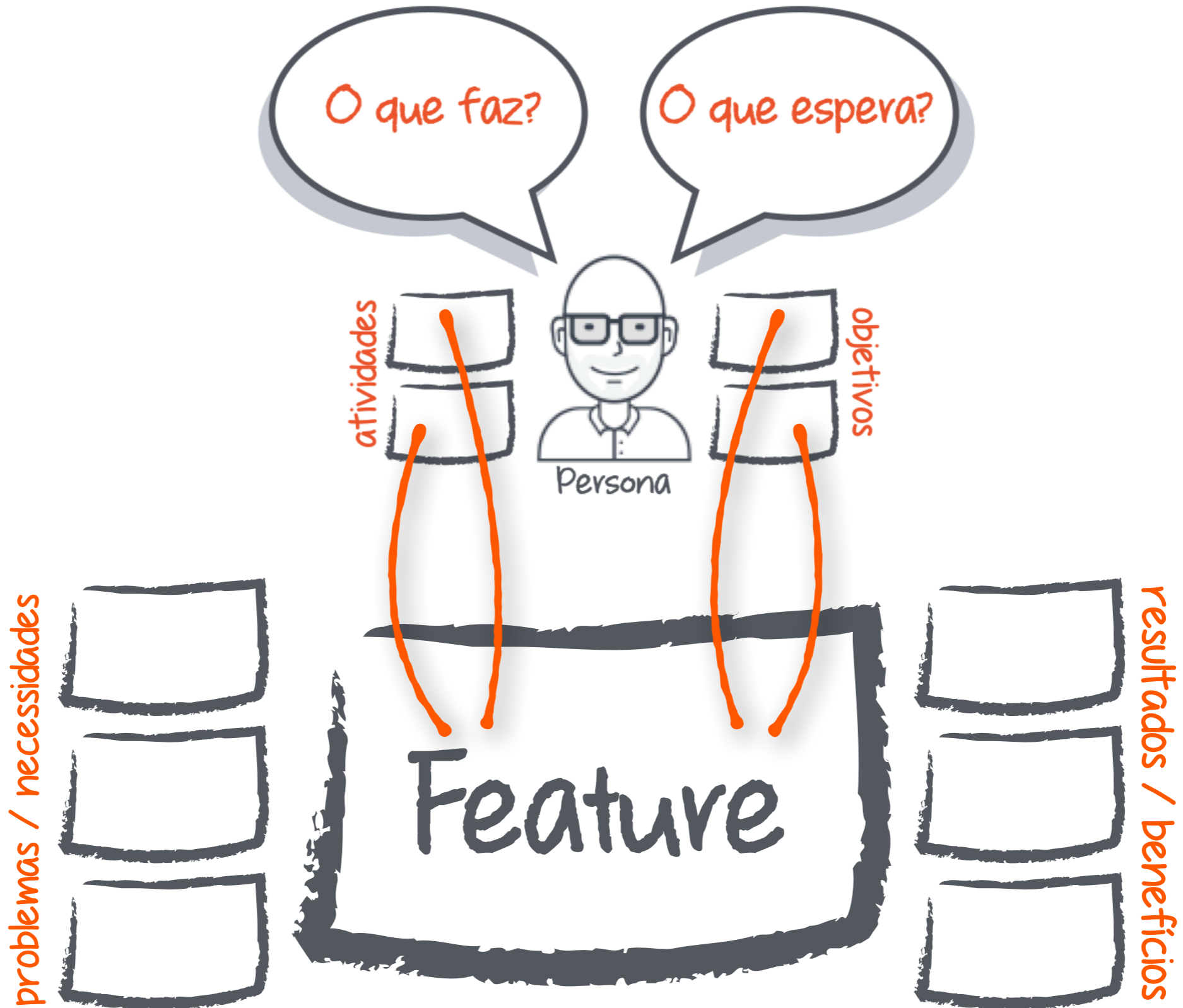
Em seguida, identifique as **FEATURES** que cada persona realiza no produto, mapeando na sequência de uso da esquerda para a direita. Descreva a feature com uma breve descrição, sempre pontuando o "Problemas" e o "Benefícios" de cada feature.

PRODUCT BACKLOG BUILDING | PBB Canvas | by Fábio Aguiar | fabiogr.com

PRODUCT BACKLOG BUILDING



Features



PRODUCT BACKLOG BUILDING



Mapear os passos de uma Feature

PRODUCT BACKLOG BUILDING
PBB Canvas

PRODUCT NAME

PROBLEMS	PERSONAS
	FEATU
EXPECTATIONS	PBI: PRODUCT BACKLOG ITEMS

Finalizando as etapas, para cada passo da FEATURE, escreva os PBI's que satisfaça, no primeiro momento com o modelo ARO em seguida representando como história de usuário.

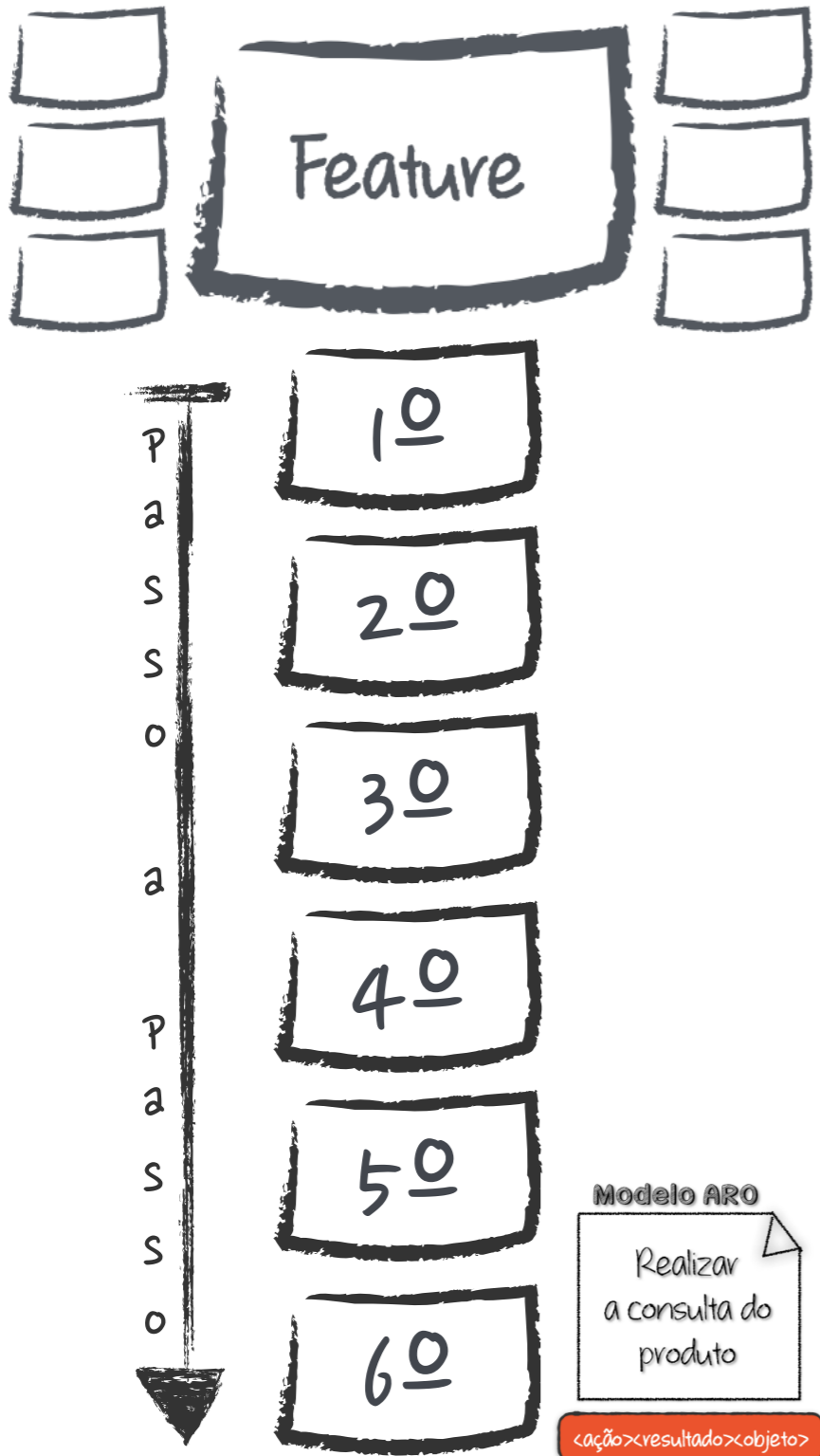
Representando um PBI com modelo ARO

<ação><resultado><objeto>

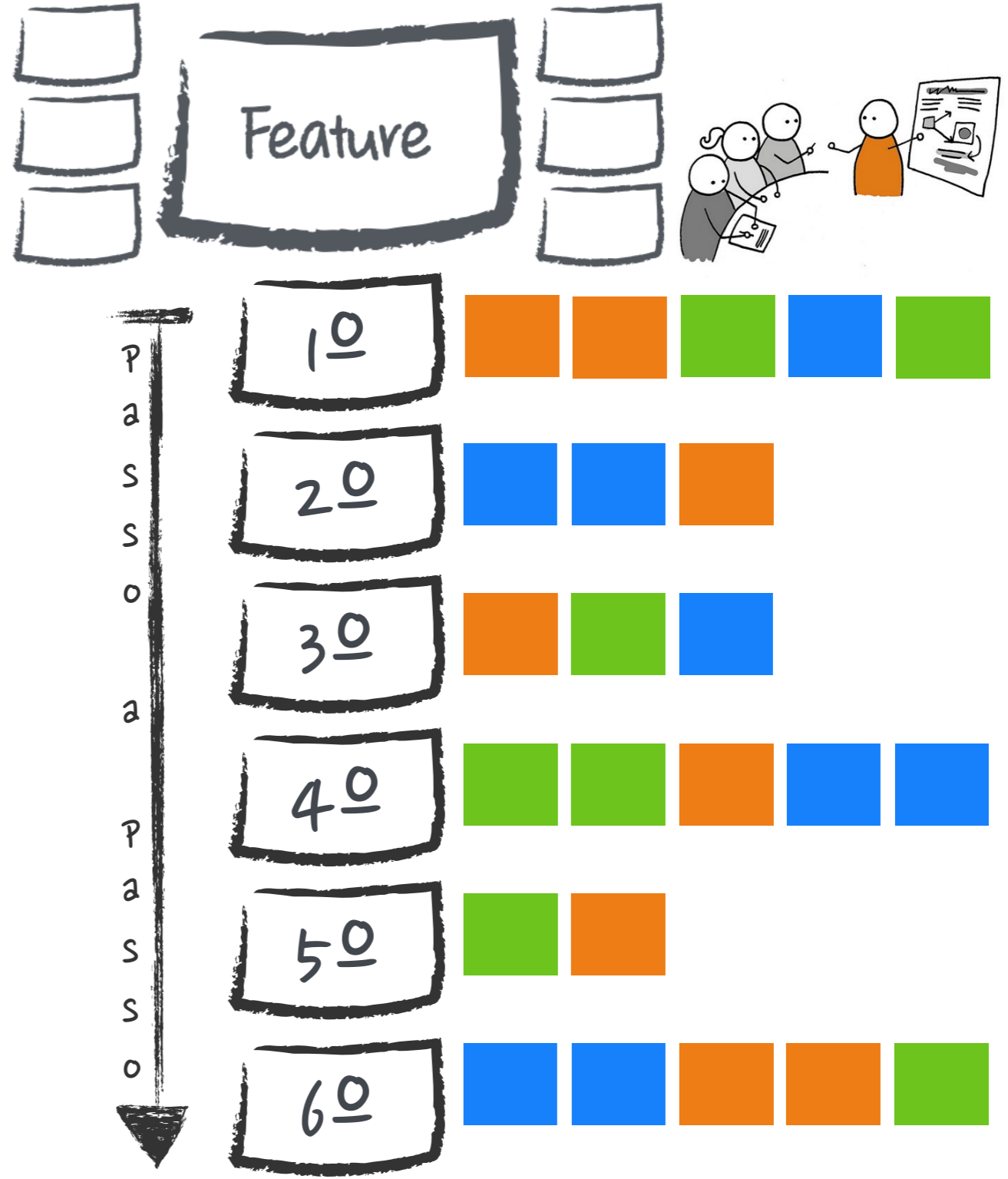


Steps Maps [Mapear os passos de uma FEATURES]

Etapa 1: Defina o fluxo de trabalho passo a passo



Etapa 2: Evolva com perguntas, comentários e idéias



PROBLEMS

- Controle somente no Google Drive
- Descentralização de temas disponíveis
- Falta organização
- Não sabemos quem assistiu
- Perda de Temas
- Processo não é transparente
- Base de histórico de palestras

PERSONAS

- Palestrante**
 - Publicar Trabalho
 - Compartilhar nas Redes Sociais
 - Feedback dos participantes
- Participante**
 - Participar Eventos
 - Histórico de participação
 - Feedback Evento
 - Comentário Palestra
- Organizador**
 - Organizar Evento
 - Acompanhar Inscrição
 - Grade Palestras
 - Feedback Eventos

FEATURES

- Publicar Trabalho**
 - Planilha Pública
 - Descentralização
 - feedback :(
 - Gerenciar Privado
 - Disponibilizar Conteúdo
 - Centralizar Trabalhos
- Participar Evento**
 - Informar muitos dados
 - Dificuldade encontrar evento
 - Feedback Palestra
 - Comentário Palestrante
 - Participar Eventos
- Organizar Evento**
 - Dificuldade gerir
 - Encontrar Palestrante
 - Interesse do público
 - Palestras interessantes
 - Compartilhar organização

EXPECTATIONS

- Portfólio de Palestras
- Qualquer pessoa montar evento
- Divulgar palestras/ eventos
- Facilitar a organização de Eventos
- Centralização de temas de palestras
- Programação de grade com palestras cadastradas

PBI: PRODUCT BACKLOG ITEMS

- Realizar Cadastro Palestrante
- Linkar Material Externo
- Realizar a Localização de Evento
- Realizar Cadastro Organizador
- Definir Programação do Evento
- Acessar Área Palestrante
- Fazer Associação Co-Autores
- Solicitar a Participação no Evento
- Realizar Criação de Evento
- Convidar Palestrantes para Evento
- Realizar a Publicação de Trabalho
- Verificar Notificação de convite
- Efetuar a Inscrição no Evento
- Convidar Co-Organizadores do Evento
- Divulgar Evento nas mídias

PROBLEMS

- Controle somente no Google Drive
- Descentralização de temas disponíveis
- Falta organização
- Não sabemos quem assistiu
- Perda de Temas
- Processo não é transparente
- Base de histórico de palestras

PERSONAS

- Palestrante**
 - Publicar Trabalho
 - Compartilhar nas Redes Sociais
 - Feedback dos participantes
- Participante**
 - Participar Eventos
 - Histórico de participação
 - Feedback Evento
 - Comentário Palestra
- Organizador**
 - Organizar Evento
 - Acompanhar Inscrição
 - Grade Palestras
 - Feedback Eventos

FEATURES

- Publicar Trabalho**
 - Planilha Pública
 - Descentralização
 - feedback :(
 - Gerenciar Privado
 - Disponibilizar Conteúdo
 - Centralizar Trabalhos
- Participar Evento**
 - Informar muitos dados
 - Dificuldade encontrar evento
 - Feedback Palestra
 - Comentário Palestrante
 - Participar Eventos
- Organizar Evento**
 - Dificuldade gerir
 - Encontrar Palestrante
 - Interesse do público
 - Palestras interessantes
 - Compartilhar organização

EXPECTATIONS

- Portfólio de Palestras
- Qualquer pessoa montar evento
- Divulgar palestras/ eventos
- Facilitar a organização de Eventos
- Centralização de temas de palestras
- Programação de grade com palestras cadastradas

PBI: PRODUCT BACKLOG ITEMS

Itens do Backlog

- Realizar Cadastro Palestrante
- Linkar Material Externo
- Realizar a Localização de Evento
- Realizar Cadastro Organizador
- Definir Programação do Evento
- Realizar a Publicação de Trabalho
- Verificar Notificação de convite
- Efetuar a Inscrição no Evento
- Convidar Co-Organizadores do Evento
- Divulgar Evento nas mídias

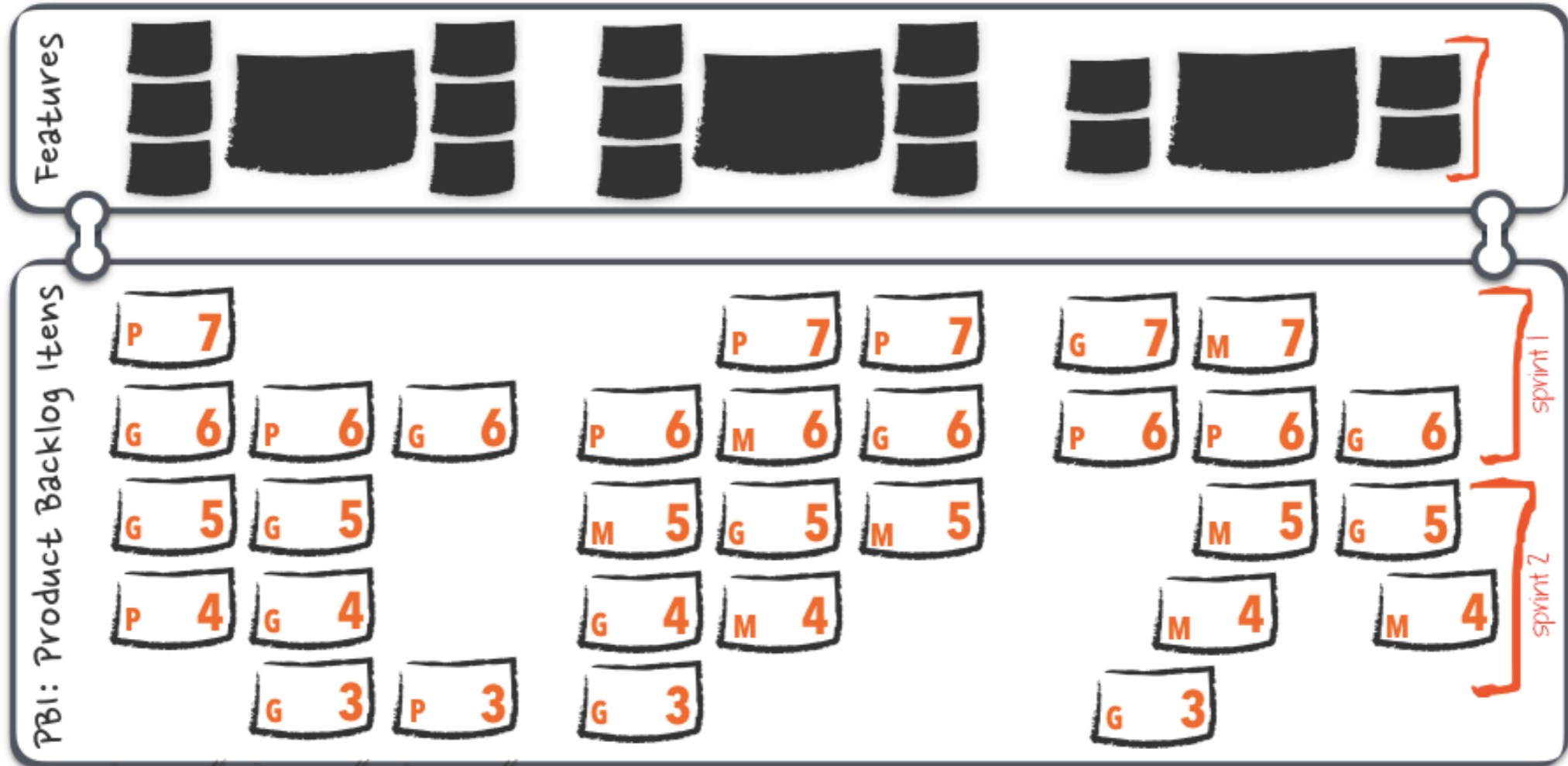
PRODUCT BACKLOG BUILDING



CORG [Método de priorização BACKLOG]

ORDENAR: seqüência lógica

organiza verticalmente + IMPORTANTE



Frequência de Uso:

Valor de Negócio:

H:5	D:4	S:3	M:2	T:1
-	-	A:3	M:2	B:1

fórmula da prioridade: (+)frequência (+)valor

CLASSIFICAÇÃO:


ESTIMATIVA:

P	M	G
3	5	8

opcional

*Escrevendo User Stories
com ajuda do*

**PRODUCT
BACKLOG
BUILDING**





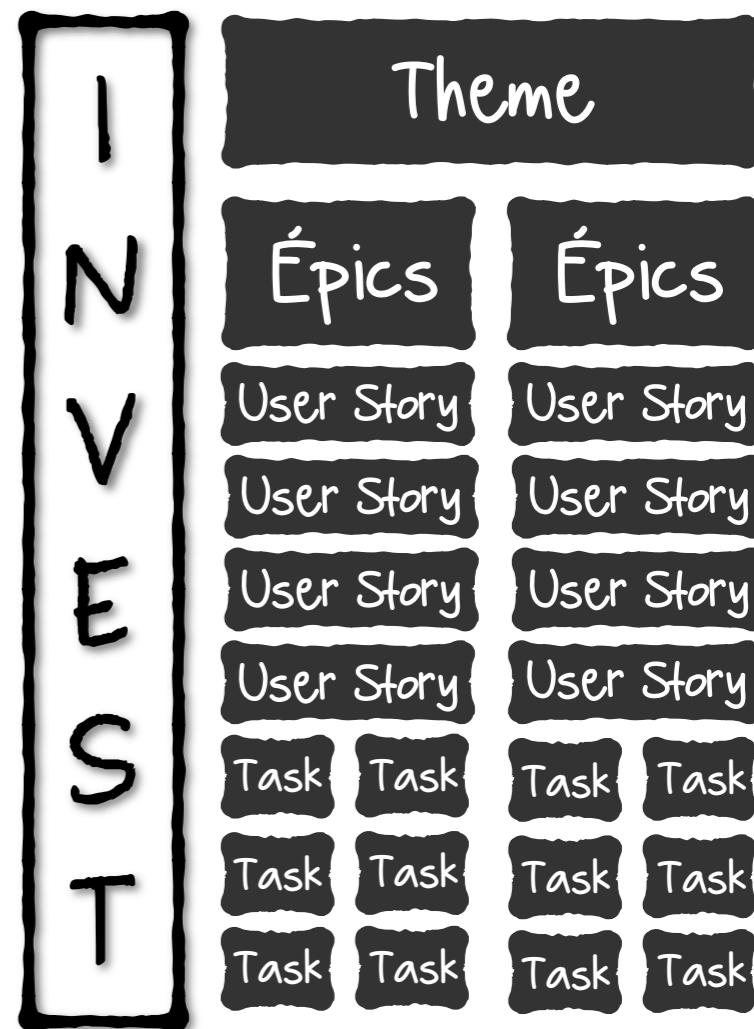
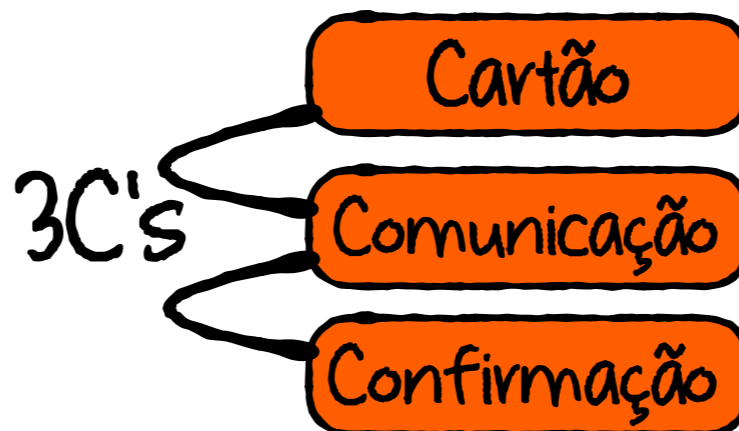
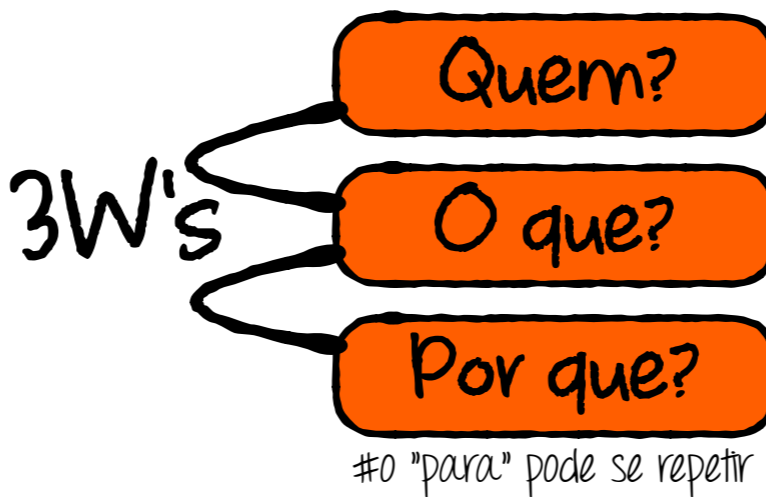
USER STORY

User Story

Como <papel>
posso <função>
para <valor de negócio>

Critérios de Aceite


- critério para aceitação 1
- critério para aceitação 2
- critério para aceitação 3



Escrevendo User Story com a ajuda do
PRODUCT BACKLOG BUILDING



PRODUCT BACKLOG BUILDING



Como

QUEM?



PERSONA

posso


O QUE?



PBI (ARO)

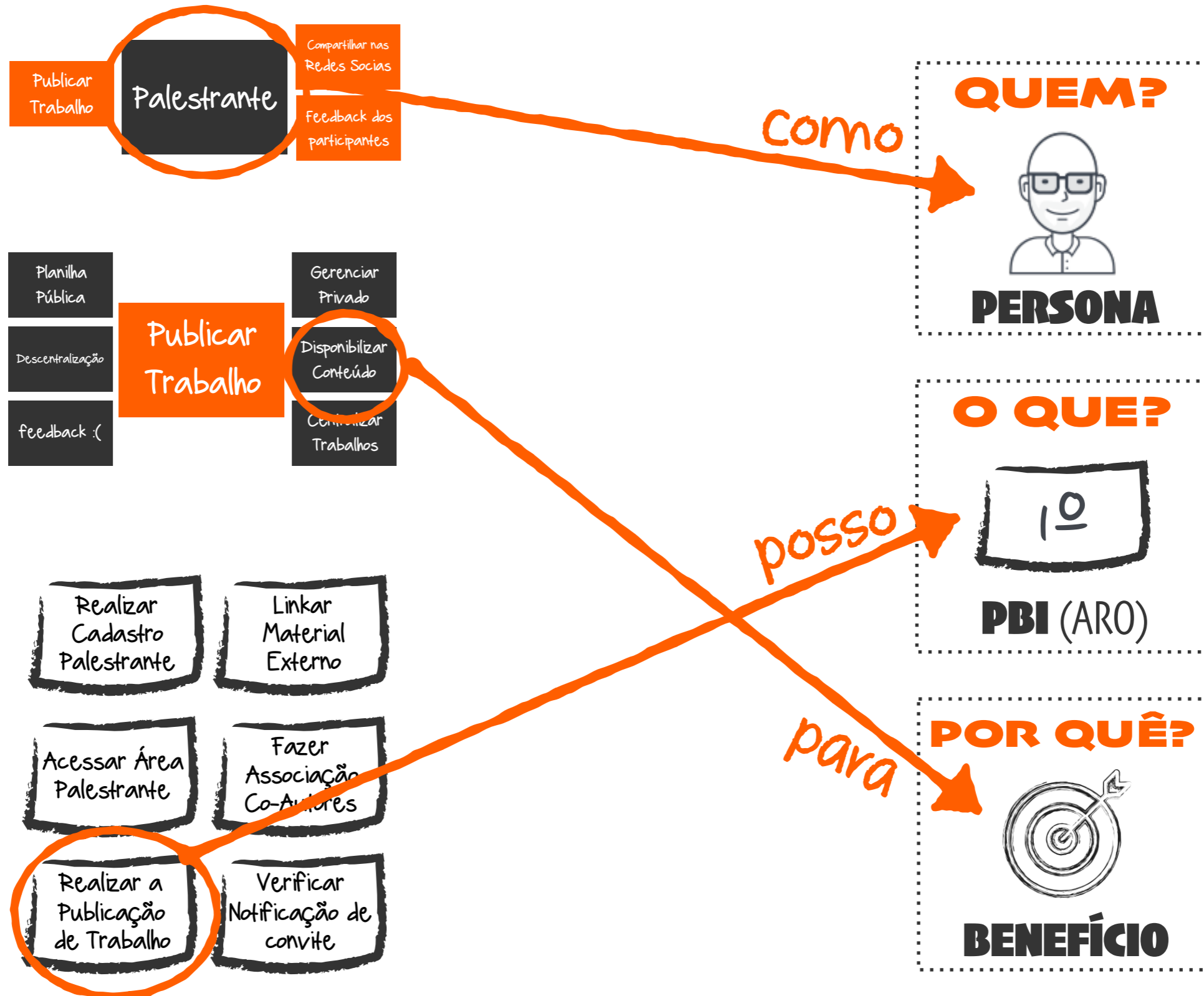
para

POR QUÊ?

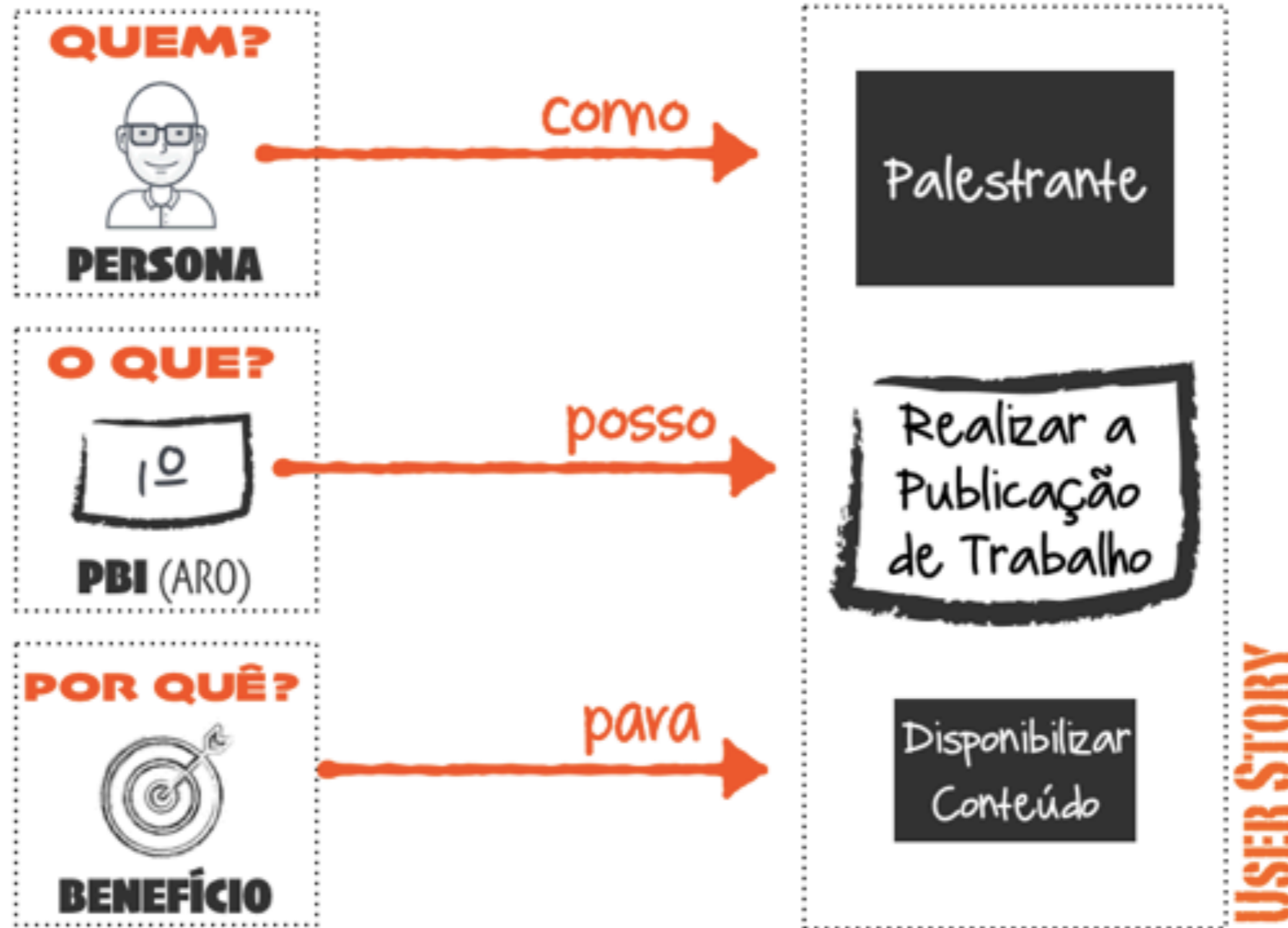


BENEFÍCIO

Escrevendo User Story com a ajuda do PRODUCT BACKLOG BUILDING



Escrevendo User Story com a ajuda do
PRODUCT BACKLOG BUILDING



O PBB facilitar a descoberta e escrita de user stories.

PRODUCT BACKLOG BUILDING



uma técnica de criação de backlog

BACKLOG

a única fonte de requisitos!



PRODUCT BACKLOG BUILDING



técnica de construção de
requisitos de forma ágil

PRODUCT BACKLOG BUILDING



Concepção de um product
backlog efetivo



Fábio Aguiar



fabiogr.com/PBBBook

Estado atual: e-book gratuito da Editora Caroli
(mobi, epub and pdf); WIP (Writing in Progress)

BACKLOG

a única fonte de requisitos!

